

真空モード (真空保存する)

ステップ 1

バルブを右に回し「▲」を「 / 」に合わせます。



フタを開ける

バルブを左に回し、「▲」を「 / 」に合わせてフタを開けます。



ステップ 2


フードセーバー ポータブル本体又は、ハンディーシーラーをバルブに接続し、吸引ボタンを押します。
(詳しくは使用する商品の取扱説明書をご確認ください。)



マリネモード (マリネを作る) マリネモード機能搭載のマシンでご使用頂けます。

ステップ 1

バルブを左に回し「▲」を「 / 」に合わせます。



ステップ 2

ハンディーシーラーの吸引キャップを取り外します。
真空コンテナのバルブに接続し、マリネボタンを押します。
吸引と解除を自動で3回行い、短時間で味がしみこんだマリネが完成します。
(詳しくは使用する商品の取扱説明書をご確認ください。)



仕様

品名 : フードセーバー真空コンテナ
 原材料 : フタ、真空サイン(裏): ポリプロピレン
 本体: コポリエステル(トライタン)
 バルブキャップ: ABS樹脂
 真空サイン(表)、パッキン: シリコーンゴム
 スチールボール: ステンレス

耐冷/耐熱温度: -18℃/100℃

サイズ/重量(約): 700ml: 幅 213.5 x 奥行 130.8 x 高さ 83.4mm / 329g
 1200ml: 幅 213.5 x 奥行 130.8 x 高さ 112.9mm / 384g
 1800ml: 幅 213.5 x 奥行 130.8 x 高さ 162mm / 475g
 2400ml: 幅 302.1 x 奥行 204.1 x 高さ 93mm / 719g

生産国 : 中国

取扱い上の注意: 火のそばに置かないでください。

解凍や温め目的にのみ電子レンジをご使用ください。

フードセーバー カスタマーサービスセンター

 **0120-36-2040**

受付時間 平日 10:00 ~ 18: 00 (祝日、年末年始を除く)

輸入元: ニューウェルブランズ・ジャパン合同会社
 〒108-0023 東京都港区芝浦 4-9-25 芝浦スクエアビル

© 2021 Sunbeam Products, Inc. All rights reserved. Distributed by Coleman Japan Co., Ltd., 10/F, Shibaura Square Building, 4-9-25, Shibaura, Minato-ku Tokyo, 108-0023 Japan.